

А К Т И В	Код строки	На начало года				На конец отчетного периода			
		деятельность с целевыми средствами	деятельность по государственному заданию	приносящая доход деятельность	итого	деятельность с целевыми средствами	деятельность по государственному заданию	приносящая доход деятельность	итого
1	2	3	4	5	6	7	8	9	10
Расчеты по займам (ссудам) (020700000), всего	270	-	-	-	-	-	-	-	-
из них:									
долгосрочные	271	-	-	-	-	-	-	-	-
Прочие расчеты с дебиторами (021000000), всего	280	-	-	449 858,33	449 858,33	-	-	-	-
из них:									
расчеты по налоговым вычетам по НДС (021010000)	282	-	-	-	-	-	-	-	-
Вложения в финансовые активы (021500000), всего	290	-	-	-	-	-	-	-	-
Итого по разделу II (стр. 200 + стр. 240 + стр. 250 + стр. 260 + стр. 270 + стр. 280 + стр. 290)	340	7 930 200,00	24 699 166,99	35 148 957,93	67 778 324,92	9 151 163,43	382 468,45	27 204 523,89	36 738 155,77
БАЛАНС (стр. 190 + стр. 340)	350	8 005 688,29	2 430 873 634,83	64 993 692,39	2 503 873 015,51	9 226 651,72	2 416 175 604,50	54 057 888,54	2 479 460 144,76

ПАССИВ	Код строки	На начало года				На конец отчетного периода				
		деятельность с целевыми средствами	деятельность по государственному заданию	приносящая доход деятельность	итого	деятельность с целевыми средствами	деятельность по государственному заданию	приносящая доход деятельность	итого	
		3	4	5	6	7	8	9	10	
1	2	3	4	5	6	7	8	9	10	
III. Обязательства										
Расчеты с кредиторами по долговым обязательствам (030100000), всего	400	-	-	-	-	-	-	-	-	-
из них: долгосрочные	401	-	-	-	-	-	-	-	-	-
Кредиторская задолженность по выплатам (030200000, 020800000, 030402000, 030403000), всего	410	-	-	4 768,43	4 768,43	-	-	19 566,00	19 566,00	
из них: долгосрочная	411	-	-	-	-	-	-	-	-	-
Расчеты по платежам в бюджеты (030300000)	420	-	-	908 347,87	908 347,87	-	8 559 755,06	849 737,53	9 409 492,59	
Иные расчеты, всего	430	-	-	320 684,14	320 684,14	-	-	415 913,84	415 913,84	
в том числе:										
расчеты по средствам, полученным во временное распоряжение (030401000)	431	X	X	320 684,14	320 684,14	X	X	415 913,84	415 913,84	
внутриведомственные расчеты (030404000)	432	-	-	-	-	-	-	-	-	-
расчеты с прочими кредиторами (030406000)	433	-	-	-	-	-	-	-	-	-
расчеты по налоговым вычетам по НДС (021010000)	434	-	-	-	-	-	-	-	-	-
Кредиторская задолженность по доходам (020500000, 020900000), всего	470	7 930 200,00	-	13 919 802,30	21 850 002,30	9 059 349,86	-	10 509 970,85	19 569 320,71	
из них: долгосрочная	471	-	-	-	-	-	-	-	-	-
Расчеты с учредителем (021006000)	480	-	2 547 846 920,06	37 306 805,55	2 585 153 725,61	-	2 552 708 286,60	33 650 132,23	2 586 358 418,83	
Доходы будущих периодов (040140000)	510	-	-	20 562 388,60	20 562 388,60	-	-	22 921 887,86	22 921 887,86	
Резервы предстоящих расходов (040160000)	520	-	28 592 673,92	25 106 058,10	53 698 732,02	-	31 678 843,56	32 238 471,64	63 917 315,20	
Итого по разделу III (стр. 400 + стр. 410 + стр. 420 + стр. 430 + стр. 470 + стр. 480 + стр. 510 + стр. 520)	550	7 930 200,00	2 576 439 593,98	98 128 654,99	2 682 498 648,97	9 059 349,86	2 592 946 885,22	100 605 679,95	2 702 611 915,03	
IV. Финансовый результат										
Финансовый результат экономического субъекта	570	75 488,29	-145 565 959,15	-33 135 162,60	-178 625 633,46	167 301,86	-176 771 280,72	-46 547 791,41	-223 151 770,27	
БАЛАНС (стр. 550 + стр. 570)	700	8 005 688,29	2 430 873 634,83	64 993 692,39	2 503 873 015,51	9 226 651,72	2 416 175 604,50	54 057 888,54	2 479 460 144,76	

* Данные по этим строкам в валюту баланса не входят.

** Данные по этим строкам приводятся с учетом амортизации и (или) обесценения нефинансовых активов.

Номер забалансового счета	Наименование забалансового счета, показателя	Код строки	На начало года				На конец отчетного периода			
			деятельность с целевыми средствами	деятельность по государственному заданию	приносящая доход деятельность	итого	деятельность с целевыми средствами	деятельность по государственному заданию	приносящая доход деятельность	итого
1	2	3	4	5	6	7	8	9	10	11
13	Экспериментальные устройства	130	-	-	-	-	-	-	-	-
15	Расчетные документы, не оплаченные в срок из-за отсутствия средств на счете государственного (муниципального) учреждения	150	-	-	-	-	-	-	-	-
16	Переплаты пенсий и пособий вследствие неправильного применения законодательства пенсиях и пособиях, счетных ошибок	160	-	-	-	-	-	-	-	-
17	Поступления денежных средств, всего	170	-	-	-	-	115 819 763,67	346 658 037,19	185 232 240,50	647 710 041,36
	в том числе:									
	доходы	171	-	-	-	-	117 507 900,00	348 493 900,00	185 912 028,48	651 913 828,48
	расходы	172	-	-	-	-	-1 688 136,33	-1 835 862,81	-1 129 646,31	-4 653 645,45
	источники финансирования дефицита бюджета	173	-	-	-	-	-	-	449 858,33	449 858,33
18	Выбытия денежных средств, всего	180	-	-	-	-	116 378 750,14	373 193 066,99	159 557 953,03	649 129 770,16
	в том числе:									
	доходы	181	-	-	-	-	-	-	-	-
	расходы	182	-	-	-	-	116 378 750,14	373 193 066,99	159 557 953,03	649 129 770,16
	источники финансирования дефицита бюджета	183	-	-	-	-	-	-	-	-
20	Задолженность, не востребованная кредиторами, всего	200	-	-	-	367 580,94	367 580,94	-	747 377,49	747 377,49
	в том числе:									
		201	-	-	-	367 580,94	367 580,94	-	747 377,49	747 377,49
		202	-	-	-	-	-	-	-	-
		203	-	-	-	-	-	-	-	-
		204	-	-	-	-	-	-	-	-
		205	-	-	-	-	-	-	-	-
		206	-	-	-	-	-	-	-	-
		207	-	-	-	-	-	-	-	-
		208	-	-	-	-	-	-	-	-
		209	-	-	-	-	-	-	-	-
21	Основные средства в эксплуатации	210	-	9 955 626,86	18 250 051,22	28 205 678,08	-	13 342 743,94	17 252 399,60	30 595 143,54
22	Материальные ценности, полученные по централизованному снабжению	220	-	-	-	-	-	-	-	-
23	Периодические издания для пользования	230	-	8 253,00	154 605,50	162 858,50	-	9 867,00	154 638,50	164 505,50
24	Имущество, переданное в доверительное управление	240	-	-	-	-	-	-	-	-
25	Имущество, переданное в возмездное пользование (аренду)	250	-	7,00	-	7,00	-	2 630 875,79	-	2 630 875,79
26	Имущество, переданное в безвозмездное пользование	260	-	2,00	10 675,00	10 677,00	-	638 441,16	10 675,00	649 116,16
27	Материальные ценности, выданные в личное пользование работникам (сотрудникам)	270	109 476,00	352 623,73	511 911,71	974 011,44	75 000,00	553 496,94	372 768,69	1 001 265,63

Номер забалансового счета	Наименование забалансового счета, показателя	Код строки	На начало года				На конец отчетного периода			
			деятельность с целевыми средствами	деятельность по государственному заданию	приносящая доход деятельность	итого	деятельность с целевыми средствами	деятельность по государственному заданию	приносящая доход деятельность	итого
1	2	3	4	5	6	7	8	9	10	11
30	Расчеты по исполнению денежных обязательств через третьих лиц	290	-	-	-	-	-	-	-	-
31	Акции по номинальной стоимости	300	-	-	-	-	-	-	-	-
40	Финансовые активы в управляющих компаниях	310	-	-	-	-	-	-	-	-

Руководитель _____ А.П. Андреев _____ Главный бухгалтер _____ Н.В. Мокрушина _____
(подпись) (расшифровка подписи) (подпись) (расшифровка подписи)

Централизованная бухгалтерия

_____ (наименование, ОГРН, ИНН, КПП, местонахождение)

Руководитель
(уполномоченное лицо)

_____ (должность)

_____ (подпись)

_____ (расшифровка подписи)

Исполнитель _____
(должность) (подпись) (расшифровка подписи) (телефон, e-mail)

17 января 2019 г.

ОТЧЕТ О ФИНАНСОВЫХ РЕЗУЛЬТАТАХ ДЕЯТЕЛЬНОСТИ УЧРЕЖДЕНИЯ

на 1 января 2019 г.

Учреждение ФГБОУ ВО Пермский ГАТУ

Обособленное подразделение _____

Учредитель _____

Наименование органа, осуществляющего полномочия учредителя Министерство сельского хозяйства Российской Федерации

Периодичность: годовая

Единица измерения: руб.

Форма по ОКУД	КОДЫ
Дата	0503721
по ОКПО	01.01.2019
ИНН	00493445
	5902290794
по ОКТМО	
по ОКПО	00493445
ИНН	
Глава по БК	082
по ОКЕИ	383

Наименование показателя	Код строки	Код аналитики	Деятельность с целевыми средствами	Деятельность по государственному заданию	Приносящая доход деятельность	Итого
1	2	3	4	5	6	7
Доходы (стр. 030 + стр. 040 + стр. 050 + стр. 060 + стр. 090 + стр. 100)	010	100	116 378 750,14	346 402 793,55	153 533 038,35	616 314 582,04
<i>Доходы от собственности</i>	030	120	-	-	585 930,92	585 930,92
<i>Доходы от оказания платных услуг (работ), компенсаций затрат</i>	040	130	-	348 493 900,00	149 876 870,66	498 370 770,66
<i>Штрафы, пени, неустойки, возмещения ущерба</i>	050	140	-	-	28 267,91	28 267,91
<i>Безвозмездные поступления от бюджетов</i>	060	150	-	-	-	-
в том числе:						
поступления от наднациональных организаций и правительств иностранных государств	062	152	-	-	-	-
поступления от международных финансовых организаций	063	153	-	-	-	-
<i>Доходы от операций с активами</i>	090	170	-	-5 549 639,93	1 012 955,30	-4 536 684,63
из них:						
доходы от переоценки активов	091	171	-	-	-	-
доходы от реализации активов	092	172	-	-5 549 639,93	3 162 438,16	-2 387 201,77
из них:						
доходы от реализации нефинансовых активов	093	172	-	-5 549 639,93	3 162 438,16	-2 387 201,77
доходы от реализации финансовых активов	096	172	-	-	-	-
чрезвычайные доходы от операций с активами	099	173	-	-	-2 149 482,86	-2 149 482,86

Наименование показателя	Код строки	Код аналитики	Деятельность с целевыми средствами	Деятельность по государственному заданию	Приносящая доход деятельность	Итого
1	2	3	4	5	6	7
<i>Прочие доходы</i>	100	180	116 378 750,14	3 458 533,48	2 029 013,56	121 866 297,18
из них:						
субсидии	101	183	116 378 750,14	-	-	116 378 750,14
субсидии на осуществление капитальных вложений	102	184	-	-	-	-
иные трансферты	103	189	-	-	1 830 000,00	1 830 000,00
иные прочие доходы	104	189	-	3 458 533,48	199 013,56	3 657 547,04
Расходы (стр. 160 + стр. 170 + стр. 190 + стр.210 + стр. 230 + стр. 240 + стр. 250 + стр. 260)	150	200	101 891 300,00	392 016 010,76	166 861 717,09	660 769 027,85
<i>Оплата труда и начисления на выплаты по оплате труда</i>	160	210	-	277 056 530,77	120 050 067,93	397 106 598,70
в том числе:						
заработная плата	161	211	-	215 389 716,45	91 059 692,22	306 449 408,67
прочие выплаты	162	212	-	54 992,17	2 122 892,19	2 177 884,36
начисления на выплаты по оплате труда	163	213	-	61 611 822,15	26 867 483,52	88 479 305,67
<i>Оплата работ, услуг</i>	170	220	-	72 181 972,58	32 513 629,39	104 695 601,97
в том числе:						
услуги связи	171	221	-	869 579,80	492 400,60	1 361 980,40
транспортные услуги	172	222	-	379 250,00	268 358,72	647 608,72
коммунальные услуги	173	223	-	30 923 248,45	2 636 050,56	33 559 299,01
арендная плата за пользование имуществом	174	224	-	663 300,00	85 015,00	748 315,00
работы, услуги по содержанию имущества	175	225	-	21 135 929,81	4 371 681,90	25 507 611,71
прочие работы, услуги	176	226	-	18 210 664,52	24 660 122,61	42 870 787,13
<i>Обслуживание долговых обязательств</i>	190	230	-	-	-	-
в том числе:						
обслуживание долговых обязательств учреждения	193	233	-	-	-	-
процентные расходы по обязательствам	194	234	-	-	-	-
<i>Безвозмездные перечисления организациям</i>	210	240	-	60 685,12	-	60 685,12
в том числе:						
безвозмездные перечисления государственным и муниципальным организациям	211	241	-	60 685,12	-	60 685,12
безвозмездные перечисления организациям, за исключением государственных и муниципальных организаций	212	242	-	-	-	-
<i>Безвозмездные перечисления бюджетам</i>	230	250	-	-	-	-
в том числе:						
перечисления наднациональным организациям и правительствам иностранных государств	232	252	-	-	-	-
перечисления международным организациям	233	253	-	-	-	-

Наименование показателя	Код строки	Код аналитики	Деятельность с целевыми средствами	Деятельность по государственному заданию	Приносящая доход деятельность	Итого
1	2	3	4	5	6	7
<i>Социальное обеспечение</i>	240	260	-	-	17 484,03	17 484,03
в том числе:						
пособия по социальной помощи населению	242	262	-	-	17 484,03	17 484,03
пенсии, пособия, выплачиваемые организациями сектора государственного управления	243	263	-	-	-	-
<i>Прочие расходы</i>	250	290	101 891 300,00	17 763 628,48	3 115 753,65	122 770 682,13
<i>Расходы по операциям с активами</i>	260	270	-	24 953 193,81	11 164 782,09	36 117 975,90
в том числе:						
амортизация основных средств и нематериальных активов	261	271	-	17 975 165,20	3 405 728,02	21 380 893,22
расходование материальных запасов	264	272	-	6 978 028,61	7 759 054,07	14 737 082,68
чрезвычайные расходы по операциям с активами	269	273	-	-	-	-
Чистый операционный результат (стр. 301 - стр. 302); (стр. 310 + стр. 400)	300		14 487 450,14	-45 613 217,21	-13 400 369,74	-44 526 136,81
<i>Операционный результат до налогообложения (стр. 010 – стр. 150)</i>	301		14 487 450,14	-45 613 217,21	-13 328 678,74	-44 454 445,81
<i>Налог на прибыль</i>	302		-	-	71 691,00	71 691,00
Операции с нефинансовыми активами (стр. 320 + стр. 330 + стр. 350 + стр. 360 + стр. 370 + стр. 380 + стр.390)	310		-	9 618 668,21	-2 991 369,81	6 627 298,40
<i>Чистое поступление основных средств</i>	320		-	3 783 176,39	-2 404 517,94	1 378 658,45
в том числе:						
увеличение стоимости основных средств	321	310	14 395 636,57	22 507 300,10	1 959 517,04	38 862 453,71
уменьшение стоимости основных средств	322	41X	14 395 636,57	18 724 123,71	4 364 034,98	37 483 795,26
<i>Чистое поступление нематериальных активов</i>	330		-	-	-	-
в том числе:						
увеличение стоимости нематериальных активов	331	320	-	-	-	-
уменьшение стоимости нематериальных активов	332	42X	-	-	-	-
<i>Чистое поступление произведенных активов</i>	350		-	3 458 533,48	-	3 458 533,48
в том числе:						
увеличение стоимости произведенных активов	351	330	-	3 458 533,48	-	3 458 533,48
уменьшение стоимости произведенных активов	352	43X	-	-	-	-
<i>Чистое поступление материальных запасов</i>	360		-	1 893 581,56	-470 578,16	1 423 003,40
в том числе:						
увеличение стоимости материальных запасов	361	340	-	8 942 251,06	15 141 341,75	24 083 592,81
уменьшение стоимости материальных запасов	362	440	-	7 048 669,50	15 611 919,91	22 660 589,41

Наименование показателя	Код строки	Код аналитики	Деятельность с целевыми средствами	Деятельность по государственному заданию	Приносящая доход деятельность	Итого
1	2	3	4	5	6	7
<i>Чистое поступление прав пользования активом</i>	370		-	-	-	-
в том числе:						
увеличение стоимости прав пользования активом	371	350	-	-	-	-
уменьшение стоимости прав пользования активом	372	450	-	-	-	-
<i>Чистое изменение затрат на изготовление готовой продукции (работ, услуг)</i>	380		-	-	-	-
в том числе:						
увеличение затрат	381	x	-	559 839 175,88	249 556 359,23	809 395 535,11
уменьшение затрат	382	x	-	559 839 175,88	249 556 359,23	809 395 535,11
<i>Чистое изменение расходов будущих периодов</i>	390	x	-	483 376,78	-116 273,71	367 103,07
Операции с финансовыми активами и обязательствами (стр. 410 - стр. 510)	400		14 487 450,14	-55 231 885,42	-10 408 999,93	-51 153 435,21
Операции с финансовыми активами (стр. 420 + стр. 430 + стр. 440 + стр. 460 + стр. 470 + стр. 480)	410		91 813,57	-28 473 704,17	-1 295 251,80	-29 677 142,40
<i>Чистое поступление средств учреждений</i>	420		1 129 149,86	-23 628 800,00	-880 301,96	-23 379 952,10
в том числе:						
поступление средств	421	510	123 278 422,62	380 824 920,56	246 871 532,08	750 974 875,26
выбытие средств	422	610	122 149 272,76	404 453 720,56	247 751 834,04	774 354 827,36
<i>Чистое поступление ценных бумаг, кроме акций</i>	430		-	-	-	-
в том числе:						
увеличение стоимости ценных бумаг, кроме акций и иных форм участия в капитале	431	520	-	-	-	-
уменьшение стоимости ценных бумаг, кроме акций и иных форм участия в капитале	432	620	-	-	-	-
<i>Чистое поступление акций и иных форм участия в капитале</i>	440		-	-	-	-
в том числе:						
увеличение стоимости акций и иных форм участия в капитале	441	530	-	-	-	-
уменьшение стоимости акций и иных форм участия в капитале	442	630	-	-	-	-
<i>Чистое предоставление займов (ссуд)</i>	460		-	-	-	-
в том числе:						
увеличение задолженности по предоставленным займам (ссудам)	461	540	-	-	-	-
уменьшение задолженности по предоставленным займам (ссудам)	462	640	-	-	-	-
<i>Чистое поступление иных финансовых активов</i>	470		-	-	-	-
в том числе:						
увеличение стоимости иных финансовых активов	471	550	-	-	-	-
уменьшение стоимости иных финансовых активов	472	650	-	-	-	-

Наименование показателя	Код строки	Код аналитики	Деятельность с целевыми средствами	Деятельность по государственному заданию	Приносящая доход деятельность	Итого
1	2	3	4	5	6	7
<i>Чистое увеличение дебиторской задолженности</i>	480		-1 037 336,29	-4 844 904,17	-414 949,84	-6 297 190,30
в том числе:						
увеличение дебиторской задолженности	481	560	129 886 397,05	356 071 751,83	219 195 415,52	705 153 564,40
уменьшение дебиторской задолженности	482	660	130 923 733,34	360 916 656,00	219 610 365,36	711 450 754,70
Операции с обязательствами (стр. 520 + стр. 530 + стр. 540 + стр. 550 + стр. 560)	510		-14 395 636,57	26 758 181,25	9 113 748,13	21 476 292,81
<i>Чистое увеличение задолженности по привлечением перед резидентами</i>	520		-	-	-	-
в том числе:						
увеличение задолженности по привлечением перед резидентами	521	710	-	-	-	-
уменьшение задолженности по привлечением перед резидентами	522	810	-	-	-	-
<i>Чистое увеличение задолженности по привлечением перед нерезидентами</i>	530		-	-	-	-
в том числе:						
увеличение задолженности по привлечением перед нерезидентами	531	720	-	-	-	-
уменьшение задолженности по привлечением перед нерезидентами	532	820	-	-	-	-
<i>Чистое увеличение прочей кредиторской задолженности</i>	540		-14 395 636,57	23 672 011,61	-378 164,67	8 898 210,37
в том числе:						
увеличение прочей кредиторской задолженности	541	730	129 633 104,06	460 017 101,91	207 223 310,28	796 873 516,25
уменьшение прочей кредиторской задолженности	542	830	144 028 740,63	436 345 090,30	207 601 474,95	787 975 305,88
<i>Чистое изменение доходов будущих периодов</i>	550	x	-	-	2 359 499,26	2 359 499,26
<i>Чистое изменение резервов предстоящих расходов</i>	560	x	-	3 086 169,64	7 132 413,54	10 218 583,18


Руководитель


(подпись)

А.П. Андреев

(расшифровка подписи)

Главный бухгалтер


(подпись)

Н.В. Мокрушина

(расшифровка подписи)

Централизованная бухгалтерия

(наименование, ОГРН, ИНН, КПП, местонахождение)

Руководитель

(уполномоченное лицо)

(должность)

(подпись)

(расшифровка подписи)

Исполнитель

(должность)

(подпись)

(расшифровка подписи)

(телефон, e-mail)

18 января 2019 г.

**ОТЧЕТ
ОБ ИСПОЛНЕНИИ УЧРЕЖДЕНИЕМ ПЛАНА ЕГО ФИНАНСОВО-ХОЗЯЙСТВЕННОЙ ДЕЯТЕЛЬНОСТИ**

на 1 января 2019 г.

Учреждение ФГБОУ ВО Пермский ГАТУ
 Обособленное подразделение _____
 Учредитель _____
 Наименование органа, осуществляющего полномочия учредителя Министерство сельского хозяйства Российской Федерации
 Вид финансового обеспечения (деятельности) Приносящая доход деятельность (собственные доходы учреждения)
 Периодичность: квартальная, годовая
 Единица измерения: руб.

Форма по ОКУД
 Дата
 по ОКПО
 по ОКТМО
 по ОКПО
 Глава по БК
 по ОКЕИ

Коды
0503737
01.01.2019
00493445
00493445
082
383

1. Доходы учреждения

Наименование показателя	Код строки	Код аналитики	Утверждено плановых назначений	Исполнено плановых назначений					Не исполнено плановых назначений
				через лицевые счета	через банковские счета	через кассу учреждения	некассовыми операциями	итого	
1	2	3	4	5	6	7	8	9	10
Доходы - всего	010		160 365 167,67	128 585 086,27	-	28 590 065,64	-	157 175 151,91	x
Доходы от собственности		120	1 000 000,00	639 866,39	-	-	-	639 866,39	360 133,61
Доходы от оказания платных услуг (работ), компенсаций затрат		130	154 253 714,46	125 767 398,82	-	28 510 065,64	-	154 277 464,46	-
Штрафы, пени, неустойки, возмещения ущерба		140	15 559,88	12 499,26	-	-	-	12 499,26	3 060,62
Прочие доходы		180	4 695 893,33	1 800 000,00	-	80 000,00	-	1 880 000,00	2 815 893,33
Уменьшение стоимости основных средств		410	3 940,00	3 940,00	-	-	-	3 940,00	-
Уменьшение стоимости материальных запасов		440	396 060,00	361 381,80	-	-	-	361 381,80	34 678,20

2. Расходы учреждения

Наименование показателя	Код строки	Код аналитики	Утверждено плановых назначений	Исполнено плановых назначений					Не исполнено плановых назначений
				через лицевые счета	через банковские счета	через кассу учреждения	некассовыми операциями	итого	
1	2	3	4	5	6	7	8	9	10
Расходы - всего	200	x	179 467 885,42	153 334 585,94	-	5 680 319,52	-	159 014 905,46	20 452 979,96
в том числе:									
Фонд оплаты труда и страховые взносы		111	86 097 499,04	82 688 178,84	-	2 893 769,23	-	85 581 948,07	515 550,97
Иные выплаты персоналу, за исключением фонда оплаты труда		112	2 391 505,20	126 799,07	-	1 995 132,72	-	2 121 931,79	269 573,41
Иные выплаты, за исключением фонда оплаты труда учреждений, лицам, привлекаемым согласно законодательству для выполнения отдельных полномочий		113	71 313,80	-	-	53 556,60	-	53 556,60	17 757,20
Взносы по обязательному социальному страхованию на выплаты по оплате труда работников и иные выплаты работникам учреждений		119	26 378 605,12	26 090 241,15	-	36 480,92	-	26 126 722,07	251 883,05
Прочая закупка товаров, работ и услуг для государственных нужд		244	61 444 067,78	42 063 784,41	-	551 020,05	-	42 614 804,46	18 829 263,32
Пособия и компенсации гражданам и иные социальные выплаты, кроме публичных нормативных обязательств		321	24 150,42	17 484,03	-	-	-	17 484,03	6 666,39
Стипендии		340	1 710 849,58	1 581 039,58	-	116 760,00	-	1 697 799,58	13 050,00
Исполнение судебных актов Российской Федерации и мировых соглашений по возмещению вреда, причиненного в результате незаконных действий (бездействия) органов государственной власти (государственных органов) либо должностных лиц этих органов, а также в результате деятельности казенных учреждений		831	56 000,00	54 845,45	-	-	-	54 845,45	1 154,55
Уплата налога на имущество организаций и земельного налога		851	425 170,80	196 034,26	-	-	-	196 034,26	229 136,54
Уплата прочих налогов, сборов		852	549 171,00	215 559,22	-	23 600,00	-	239 159,22	310 011,78
Уплата иных платежей		853	319 552,68	300 619,93	-	10 000,00	-	310 619,93	8 932,75
Результат исполнения (дефицит / профицит)	450	x	-19 102 717,75	-24 749 499,67	-	22 909 746,12	-	-1 839 753,55	x

**3. Источники финансирования дефицита средств
учреждения**

Наименование показателя	Код строки	Код аналитики	Утверждено плановых назначений	Исполнено плановых назначений					Не исполнено плановых назначений
				через лицевые счета	через банковские счета	через кассу учреждения	некассовыми операциями	итого	
1	2	3	4	5	6	7	8	9	10
Источники финансирования дефицита средств - всего (стр. 520 + стр. 590+ стр. 620 + стр. 700 + стр. 730 + стр. 820 + стр. 830) в том числе:	500		19 102 717,75	24 749 499,67	-	-22 909 746,12	-	1 839 753,55	17 262 964,20
Внутренние источники из них:	520		-	-	-	-	-	-	-
Движение денежных средств	590	x	-	864 221,89	-	-	-	864 221,89	-
поступление денежных средств	591	510	-	864 221,89	-	-	-	864 221,89	-
прочие									
выбытие денежных средств	592	610	-	-	-	-	-	-	-
Внешние источники из них:	620		-	-	-	-	-	-	-
Изменение остатков средств	700	x	19 102 717,75	975 531,66	-	-	-	975 531,66	18 127 186,09
увеличение остатков средств, всего	710	510	-	-208 356 286,12	-35 508 110,54	-35 360 517,49	-	-279 224 914,15	x
уменьшение остатков средств, всего	720	610	-	209 331 817,78	35 508 110,54	35 360 517,49	-	280 200 445,81	x
Изменение остатков по внутренним оборотам средств учреждения в том числе:	730	x	-	22 909 746,12	-	-22 909 746,12	-	-	-
увеличение остатков средств учреждения	731	510	-	29 206 640,83	35 508 110,54	6 299 469,71	-	71 014 221,08	x
уменьшение остатков средств учреждения	732	610	-	-6 296 894,71	-35 508 110,54	-29 209 215,83	-	-71 014 221,08	x
Изменение остатков по внутренним расчетам в том числе:	820	x	-	-	-	-	-	-	-
увеличение остатков по внутренним расчетам (Кт 030404510)	821		-	-	-	-	-	-	-
уменьшение остатков по внутренним расчетам (Дт 030404610)	822		-	-	-	-	-	-	-

Наименование показателя	Код строки	Код аналитики	Утверждено плановых назначений	Исполнено плановых назначений					Не исполнено плановых назначений
				через лицевые счета	через банковские счета	через кассу учреждения	некассовыми операциями	итого	
1	2	3	4	5	6	7	8	9	10
Изменение остатков расчетов по внутренним привлечением средств в том числе:	830	x	-	-	-	-	-	-	-
увеличение расчетов по внутреннему привлечению остатков средств (Кт 030406000)	831		-	26 578 900,84	-	-	-	26 578 900,84	-
уменьшение расчетов по внутреннему привлечению остатков средств (Дт 030406000)	832		-	-26 578 900,84	-	-	-	-26 578 900,84	-

4. Сведения о возвратах остатков субсидий и расходов прошлых лет

Наименование показателя	Код строки	Код аналитики	Произведено возвратов				
			через лицевые счета	через банковские счета	через кассу учреждения	некассовыми операциями	итого
1	2	3	4	5	6	7	8
Возвращено остатков субсидий прошлых лет, всего	910		-	-	-	-	-
из них по кодам аналитики:	911		-	-	-	-	-
Возвращено расходов прошлых лет, всего	950		414 363,56	-	-	-	414 363,56
из них по кодам аналитики:							
Поступление на счета	951	510	414 363,56	-	-	-	414 363,56

Руководитель


(подпись)

А.П. Андреев

(расшифровка подписи)

Руководитель
финансово-
экономической службы


(подпись)

С.В. Ковина

(расшифровка подписи)

Главный бухгалтер


(подпись)

Н.В. Мокрушина

(расшифровка подписи)

Централизованная бухгалтерия

(наименование, ОГРН, ИНН, КПП, местонахождение)

Руководитель
(уполномоченное лицо)

(должность)

(подпись)

(расшифровка подписи)

Исполнитель


(должность)


(подпись)


(расшифровка подписи)

(телефон, e-mail)

**ОТЧЕТ
ОБ ИСПОЛНЕНИИ УЧРЕЖДЕНИЕМ ПЛАНА ЕГО ФИНАНСОВО-ХОЗЯЙСТВЕННОЙ ДЕЯТЕЛЬНОСТИ**

на 1 января 2019 г.

Учреждение ФГБОУ ВО Пермский ГАТУ
 Обособленное подразделение _____
 Учредитель _____
 Наименование органа, осуществляющего полномочия учредителя Министерство сельского хозяйства Российской Федерации
 Вид финансового обеспечения (деятельности) Субсидии на выполнение государственного (муниципального) задания
 Периодичность: квартальная, годовая
 Единица измерения: руб.

Коды	
Форма по ОКУД	0503737
Дата	01.01.2019
по ОКПО	00493445
по ОКТМО	
по ОКПО	00493445
Глава по БК	082
по ОКЕИ	383

1. Доходы учреждения

Наименование показателя	Код строки	Код аналитики	Утверждено плановых назначений	Исполнено плановых назначений					Не исполнено плановых назначений
				через лицевые счета	через банковские счета	через кассу учреждения	некассовыми операциями	итого	
1	2	3	4	5	6	7	8	9	10
Доходы - всего	010		348 493 900,00	348 493 900,00	-	-	-	348 493 900,00	x
Доходы от оказания платных услуг (работ), компенсаций затрат		130	348 493 900,00	348 493 900,00	-	-	-	348 493 900,00	-

2. Расходы учреждения

Наименование показателя	Код строки	Код аналитики	Утверждено плановых назначений	Исполнено плановых назначений					Не исполнено плановых назначений
				через лицевые счета	через банковские счета	через кассу учреждения	некассовыми операциями	итого	
1	2	3	4	5	6	7	8	9	10
Расходы - всего	200	x	373 193 066,99	369 197 041,08	-	3 996 025,91	-	373 193 066,99	-
в том числе:									
Фонд оплаты труда и страховые взносы		111	213 019 386,47	209 400 832,06	-	3 618 554,41	-	213 019 386,47	-
Иные выплаты персоналу, за исключением фонда оплаты труда		112	54 992,17	14 694,27	-	40 297,90	-	54 992,17	-
Иные выплаты, за исключением фонда оплаты труда учреждений, лицам, привлекаемым согласно законодательству для выполнения отдельных полномочий		113	192 516,30	-	-	192 516,30	-	192 516,30	-
Взносы по обязательному социальному страхованию на выплаты по оплате труда работников и иные выплаты работникам учреждений		119	61 261 988,57	61 185 425,12	-	76 563,45	-	61 261 988,57	-
Прочая закупка товаров, работ и услуг для государственных нужд		244	90 397 955,97	90 329 862,12	-	68 093,85	-	90 397 955,97	-
Уплата налога на имущество организаций и земельного налога		851	8 197 359,15	8 197 359,15	-	-	-	8 197 359,15	-
Уплата иных платежей		853	68 868,36	68 868,36	-	-	-	68 868,36	-
Результат исполнения (дефицит / профицит)	450	x	-24 699 166,99	-20 703 141,08	-	-3 996 025,91	-	-24 699 166,99	x

**3. Источники финансирования дефицита средств
учреждения**

Наименование показателя	Код строки	Код аналитики	Утверждено плановых назначений	Исполнено плановых назначений					Не исполнено плановых назначений
				через лицевые счета	через банковские счета	через кассу учреждения	некассовыми операциями	итого	
1	2	3	4	5	6	7	8	9	10
Источники финансирования дефицита средств - всего (стр. 520 + стр. 590+ стр. 620 + стр. 700 + стр. 730 + стр. 820 + стр. 830) в том числе:	500		24 699 166,99	20 703 141,08	-	3 996 025,91	-	24 699 166,99	-
Внутренние источники из них:	520		-	-	-	-	-	-	-
			-	-	-	-	-	-	-
Движение денежных средств	590	x	1 070 366,99	1 070 366,99	-	-	-	1 070 366,99	-
поступление денежных средств	591	510	1 070 366,99	1 070 366,99	-	-	-	1 070 366,99	-
прочие									
выбытие денежных средств	592	610	-	-	-	-	-	-	-
Внешние источники из них:	620		-	-	-	-	-	-	-
			-	-	-	-	-	-	-
Изменение остатков средств	700	x	23 628 800,00	23 628 800,00	-	-	-	23 628 800,00	-
увеличение остатков средств, всего	710	510	-	-376 621 683,91	-4 222 055,77	-4 203 236,65	-	-385 046 976,33	x
уменьшение остатков средств, всего	720	610	-	400 250 483,91	4 222 055,77	4 203 236,65	-	408 675 776,33	x
Изменение остатков по внутренним оборотам средств учреждения в том числе:	730	x	-	-3 996 025,91	-	3 996 025,91	-	-	-
увеличение остатков средств учреждения	731	510	-	113 014,93	4 222 055,77	4 109 040,84	-	8 444 111,54	x
уменьшение остатков средств учреждения	732	610	-	-4 109 040,84	-4 222 055,77	-113 014,93	-	-8 444 111,54	x
Изменение остатков по внутренним расчетам в том числе:	820	x	-	-	-	-	-	-	-
увеличение остатков по внутренним расчетам (Кт 030404510)	821		-	-	-	-	-	-	-
уменьшение остатков по внутренним расчетам (Дт 030404610)	822		-	-	-	-	-	-	-

Наименование показателя	Код строки	Код аналитики	Утверждено плановых назначений	Исполнено плановых назначений					Не исполнено плановых назначений
				через лицевые счета	через банковские счета	через кассу учреждения	некассовыми операциями	итого	
1	2	3	4	5	6	7	8	9	10
Изменение остатков расчетов по внутренним привлечением средств в том числе:	830	x	-	-	-	-	-	-	-
увеличение расчетов по внутреннему привлечению остатков средств (Кт 030406000)	831		-	26 578 900,84	-	-	-	26 578 900,84	-
уменьшение расчетов по внутреннему привлечению остатков средств (Дт 030406000)	832		-	-26 578 900,84	-	-	-	-26 578 900,84	-

4. Сведения о возвратах остатков субсидий и расходов прошлых лет

Наименование показателя	Код строки	Код аналитики	Произведено возвратов				
			через лицевые счета	через банковские счета	через кассу учреждения	некассовыми операциями	итого
1	2	3	4	5	6	7	8
Возвращено остатков субсидий прошлых лет, всего	910		-	-	-	-	-
из них по кодам аналитики:	911		-	-	-	-	-
Возвращено расходов прошлых лет, всего	950		1 070 366,99	-	-	-	1 070 366,99
из них по кодам аналитики:							
Поступление на счета	951	510	1 070 366,99	-	-	-	1 070 366,99

Руководитель


(подпись)

А.П. Андреев

(расшифровка подписи)

Руководитель


финансово-экономической службы


(подпись)

С.В. Ковина

(расшифровка подписи)

Главный бухгалтер


(подпись)

Н.В. Мокрушина

(расшифровка подписи)

Централизованная бухгалтерия

(наименование, ОГРН, ИНН, КПП, местонахождение)

Исполнитель


(должность)

Руководитель


(уполномоченное лицо)


(подпись)

(должность)

(подпись)

(расшифровка подписи)


(расшифровка подписи)

(телефон, e-mail)

**ОТЧЕТ
ОБ ИСПОЛНЕНИИ УЧРЕЖДЕНИЕМ ПЛАНА ЕГО ФИНАНСОВО-ХОЗЯЙСТВЕННОЙ ДЕЯТЕЛЬНОСТИ**

на 1 января 2019 г.

Учреждение ФГБОУ ВО Пермский ГАТУ
 Обособленное подразделение _____
 Учредитель _____
 Наименование органа, осуществляющего полномочия учредителя Министерство сельского хозяйства Российской Федерации
 Вид финансового обеспечения (деятельности) Субсидии на иные цели
 Периодичность: квартальная, годовая
 Единица измерения: руб.

Форма по ОКУД	КОДЫ
Дата	0503737
по ОКПО	01.01.2019
по ОКТМО	00493445
по ОКПО	
Глава по БК	00493445
	082
по ОКЕИ	383

1. Доходы учреждения

Наименование показателя	Код строки	Код аналитики	Утверждено плановых назначений	Исполнено плановых назначений					Не исполнено плановых назначений
				через лицевые счета	через банковские счета	через кассу учреждения	некассовыми операциями	итого	
1	2	3	4	5	6	7	8	9	10
Доходы - всего	010		117 507 900,00	117 507 900,00	-	-	-	117 507 900,00	x
Прочие доходы		180	117 507 900,00	117 507 900,00	-	-	-	117 507 900,00	-

2. Расходы учреждения

Наименование показателя	Код строки	Код аналитики	Утверждено плановых назначений	Исполнено плановых назначений					Не исполнено плановых назначений
				через лицевые счета	через банковские счета	через кассу учреждения	некассовыми операциями	итого	
1	2	3	4	5	6	7	8	9	10
Расходы - всего	200	x	125 438 100,00	111 519 546,80	-	4 859 203,34	-	116 378 750,14	9 059 349,86
в том числе:									
Закупка товаров, работ, услуг в целях капитального ремонта государственного имущества		243	7 188 000,00	91 813,57	-	-	-	91 813,57	7 096 186,43
Прочая закупка товаров, работ и услуг для государственных нужд		244	16 358 800,00	14 395 636,57	-	-	-	14 395 636,57	1 963 163,43
Стипендии		340	101 891 300,00	97 032 096,66	-	4 859 203,34	-	101 891 300,00	-
Результат исполнения (дефицит / профицит)	450	x	-7 930 200,00	5 988 353,20	-	-4 859 203,34	-	1 129 149,86	x

**3. Источники финансирования дефицита средств
учреждения**

Наименование показателя	Код строки	Код аналитики	Утверждено плановых назначений	Исполнено плановых назначений					Не исполнено плановых назначений
				через лицевые счета	через банковские счета	через кассу учреждения	некассовыми операциями	итого	
1	2	3	4	5	6	7	8	9	10
Источники финансирования дефицита средств - всего (стр. 520 + стр.590+ стр. 620 + стр. 700 + стр. 730 + стр. 820 + стр. 830) в том числе:	500		7 930 200,00	-5 988 353,20	-	4 859 203,34	-	-1 129 149,86	9 059 349,86
Внутренние источники из них:	520		-	-	-	-	-	-	-
Движение денежных средств	590	x	-	-	-	-	-	-	-
поступление денежных средств	591	510	-	-	-	-	-	-	-
прочие			-	-	-	-	-	-	-
выбытие денежных средств	592	610	-	-	-	-	-	-	-
Внешние источники из них:	620		-	-	-	-	-	-	-
Изменение остатков средств	700	x	7 930 200,00	-1 129 149,86	-	-	-	-1 129 149,86	9 059 349,86
увеличение остатков средств, всего	710	510	-	-118 106 004,28	-5 485 633,34	-5 172 418,34	-	-128 764 055,96	x
уменьшение остатков средств, всего	720	610	-	116 976 854,42	5 485 633,34	5 172 418,34	-	127 634 906,10	x
Изменение остатков по внутренним оборотам средств учреждения в том числе:	730	x	-	-4 859 203,34	-	4 859 203,34	-	-	-
увеличение остатков средств учреждения	731	510	-	313 215,00	5 485 633,34	5 172 418,34	-	10 971 266,68	x
уменьшение остатков средств учреждения	732	610	-	-5 172 418,34	-5 485 633,34	-313 215,00	-	-10 971 266,68	x
Изменение остатков по внутренним расчетам в том числе:	820	x	-	-	-	-	-	-	-
увеличение остатков по внутренним расчетам (Кт 030404510)	821		-	-	-	-	-	-	-
уменьшение остатков по внутренним расчетам (Дт 030404610)	822		-	-	-	-	-	-	-

Наименование показателя	Код строки	Код аналитики	Утверждено плановых назначений	Исполнено плановых назначений					Не исполнено плановых назначений
				через лицевые счета	через банковские счета	через кассу учреждения	некассовыми операциями	итого	
1	2	3	4	5	6	7	8	9	10
Изменение остатков расчетов по внутренним привлечением средств в том числе:	830	x	-	-	-	-	-	-	-
увеличение расчетов по внутреннему привлечению остатков средств (Кт 030406000)	831		-	-	-	-	-	-	-
уменьшение расчетов по внутреннему привлечению остатков средств (Дт 030406000)	832		-	-	-	-	-	-	-

4. Сведения о возвратах остатков субсидий и расходов прошлых лет

Наименование показателя	Код строки	Код аналитики	Произведено возвратов				
			через лицевые счета	через банковские счета	через кассу учреждения	некассовыми операциями	итого
1	2	3	4	5	6	7	8
Возвращено остатков субсидий прошлых лет, всего	910		-	-	-	-	-
из них по кодам аналитики:	911		-	-	-	-	-
Возвращено расходов прошлых лет, всего	950		-	-	-	-	-
из них по кодам аналитики:	951		-	-	-	-	-

Руководитель


(подпись)

А.П. Андреев

(расшифровка подписи)


Руководитель
финансово-экономической службы


(подпись)

С.В. Ковина

(расшифровка подписи)

Главный бухгалтер


(подпись)

Н.В. Мокрушина

(расшифровка подписи)

Централизованная бухгалтерия

(наименование, ОГРН, ИНН, КПП, местонахождение)

Руководитель
(уполномоченное лицо)

(должность)

(подпись)

(расшифровка подписи)

Исполнитель


(должность)


(подпись)


(расшифровка подписи)

(телефон, e-mail)