

Приложение 2
к паспорту доступности
объекта социальной
инфраструктуры № 5



УТВЕРЖДАЮ

И.о. ректора
ФГБОУ ВО Пермский ГАТУ
А.П. Андреев

« 14 » марта 2019 г.

АКТ
обследования объекта социальной инфраструктуры
к паспорту доступности объекта социальной инфраструктуры № 5

г. Пермь

« 14 » марта 2019 г.

I. Общие сведения об объекте

- 1.1. Наименование (вид) объекта – ФГБОУ ВО Пермский ГАТУ.
- 1.2. Адрес объекта – 614990 Россия, Пермский край, г. Пермь, Ленинский район, ул. Луначарского, д.1
- 1.3. Сведения о размещении объекта: 6-этажное здание, в том числе подземных 1.
Назначение: нежилое здание, корпус факультета экономики и информационных технологий, общая площадь 4370,6 кв.м.
- 1.4. Год завершения строительства – 1960, переоборудовано в 2005 году, последнего капитального ремонта – не было.
- 1.5. Дата предстоящих плановых ремонтных работ:
текущего – 2020-2021 г.,
капитального – нет.
- 1.6. Сведения об организации, расположенной на объекте:
 - 1.6.1. название организации (учреждения) – федеральное государственное бюджетное образовательное учреждение высшего образования «Пермский государственный аграрно-технологический университет имени академика Д.Н. Прянишникова», ФГБОУ ВО Пермский ГАТУ;
 - 1.6.2. юридический адрес организации (учреждения) – Россия, 614990, Пермский край, город Пермь, ул. Петропавловская, 23;
 - 1.6.3. основание для пользования объектом – оперативное управление;
 - 1.6.4. форма собственности – государственная;
 - 1.6.5. территориальная принадлежность – федеральная.
- 1.7. Вышестоящая организация (наименование) – Министерство сельского хозяйства Российской Федерации.
- 1.8. Адрес вышестоящей организации, другие координаты – 107139, г. Москва, Орликов переулок, д. 1/11.

II. Характеристика деятельности организации на объекте

Федеральное государственное бюджетное образовательное учреждение высшего образования «Пермский государственный аграрно-технологический университет имени академика Д.Н. Прянишникова» (далее – ФГБОУ ВО Пермский ГАТУ, Университет) осуществляет подготовку обучающихся по разным уровням образования на основе федеральных государственных образовательных стандартов высшего образования по основным образовательным программам бакалавриата, специалитета, магистратуры и подготовки научно-педагогических кадров в аспирантуре (очная, очно-заочная и заочная форма). Характеристика образовательных программ в разрезе численности контингента программ разного уровня приведена ниже (по данным на 01.10.2018):

Уровень образования	Виды программ	Число программ, реализуемых организацией	Число программ, на которые осуществлён приём	Численность обучающихся	в т.ч. по формам обучения		
					очной	очно-заочной	заочной
Высшее образование	бакалавриата	25	23	5264	2045	86	3133
	специалитета	2	2	352	214	0	138
	магистратуры	17	17	469	328	0	141
	подготовки научно-педагогических кадров в аспирантуре	10	8	54	44	-	10

Реализация основных образовательных программ высшего образования осуществляется на семи факультетах силами профессорско-преподавательского состава 32 кафедрами по 11 укрупненным группам специальностей (направлениям подготовки).

В Университете преподавателями и научными сотрудниками ведется активная научно-исследовательская работа. Многолетний опыт исследований и имеющиеся достижения в различных научных направлениях привели к формированию научных школ. На сегодняшний день статусу научной школы отвечают 12 исследовательских коллективов.

Миссия

Инновационное развитие аграрного образования и науки для обеспечения рынка труда высококвалифицированными специалистами, соответствующих российским и международным стандартам качества.

Видение

Пермский государственный аграрно-технологический университет имени академика Д.Н. Прянишникова – это один из ведущих, динамично

развивающихся, многопрофильных центров аграрного образования и науки Приволжского федерального округа.

Стратегической целью ФГБОУ ВО Пермский ГАТУ до 2020 г. является формирование инновационной инфраструктуры, позволяющей осуществлять интеграцию науки, образования и производства при подготовке высококвалифицированных выпускников и передачу инновационных агротехнологий в АПК Пермского края.

III. Состояние доступности объекта

3.1. Путь следования к объекту пассажирским транспортом (описать маршрут движения с использованием пассажирского транспорта) – ближайшая остановка «ул. Луначарского», проезд автобусами: 14, 32, 77, проезд троллейбусом 10;

остановка «ул. Максима Горького», проезд автобусами: 14, 33, 68.

Наличие адаптированного пассажирского транспорта к объекту – нет.

3.2. Путь к объекту от ближайшей остановки пассажирского транспорта:

3.2.1. расстояние до объекта от остановки транспорта 350 м;

3.2.2. время движения (пешком) 5 минут;

3.2.3. наличие выделенного от проезжей части пешеходного пути – да;

3.2.4. перекрестки:

регулируемые со светофорами – ул. Луначарского остановка «ул.Луначарского», ул. Николая Островского остановка «ул. Максима Горького»;

3.2.5. информация на пути следования к объекту: нет;

3.2.6. перепады высоты на пути: частично.

Их обустройство для инвалидов на коляске: нет.

3.3. Организация доступности объекта для инвалидов - форма обслуживания*

* с учетом СП 59.13330.2016 Свод правил. Доступность зданий и сооружений для маломобильных групп населения. Актуализированная редакция СНиП 35-01-2001 (утв. приказом Минстроя России от 14.11.2016 №798/пр):

№	Категория инвалидов (вид нарушения)	Вариант организации доступности объекта*
1	Все категории инвалидов и МГН	
	в том числе инвалиды:	
2	передвигающиеся на креслах-колясках	«ВНД»
3	с нарушениями опорно-двигательного аппарата	«ДУ»
4	с нарушениями зрения	«ДУ»
5	с нарушениями слуха	«ДУ»
6	с нарушениями умственного развития	«ДУ»

* - указывается один из вариантов: «А», «Б», «ДУ», «ВНД».

А – доступность всех зон и помещений;

Б – доступны специально выделенные участки и помещения;
 ДУ – доступно условно (дополнительная помощь сотрудника);
 ВНД – временно недоступно.

3.4. Состояние доступности основных структурно-функциональных зон:

№	Основные структурно-функциональные зоны	Состояние доступности, в том числе для основных категорий инвалидов **	№ фото
1	Территория, прилегающая к зданию (участок)	ДП-И (О, С, Г, У) ДЧ-И (К)	1, 2
2	Вход (входы) в здание	ДЧ-И (О, С, Г, У) ВНД (К)	2, 3
3	Путь (пути) движения внутри здания (в том числе пути эвакуации)	ДЧ-И (О, С, Г, У) ВНД (К)	4, 5, 6
4	Зона целевого назначения здания (целевого посещения объекта – аудитория, комната приёма пищи для инвалидов и лиц с ограниченными возможностями здоровья)	ДЧ-И (О, С, Г, У) ВНД (К)	7
5	Санитарно-гигиеническое помещение	ДЧ-И (О, С, Г, У) ВНД (К)	-
6	Система информации на объекте	ВНД (С)	-

 ** Указывается: ДП-В - доступно полностью всем;
 ДП-И (К, О, С, Г, У) – доступно полностью избирательно (указать категории инвалидов);
 ДЧ-В – доступно частично всем;
 ДЧ-И (К, О, С, Г, У) – доступно частично избирательно (указать категории инвалидов);
 ДУ – доступно условно;
 ВНД – временно недоступно.

Категории инвалидов:

К – инвалиды передвигающиеся на креслах-колясках;
 О – инвалиды с нарушениями опорно-двигательного аппарата;
 С – инвалиды с нарушениями зрения;
 Г – инвалиды с нарушениями слуха;
 У – инвалиды с нарушением умственного развития.

3.5 Итоговое заключение о состоянии доступности объекта социальной инфраструктуры:

Объект временно недоступен для категорий инвалидов (К), частично доступен для категорий (О, С, Г, У).

Необходимо адаптировать территорию прилегающую к зданию, входы в здание, пути движения внутри здания, зону целевого назначения здания

(аудитория Л-105), комнату приёма пищи для инвалидов и лиц с ограниченными возможностями здоровья, санитарно-гигиеническое помещение, систему информации на объекте.

IV. Управленческое решение (проект)

4.1 Рекомендации по адаптации основных структурных элементов объекта

№	Основные структурно-функциональные зоны объекта	Рекомендации по адаптации объекта (вид работы)*
1	Территория, прилегающая к зданию (участок)	Текущий ремонт, индивидуальное решение с ТСР: - выделить автомобильное парковочное место для инвалидов; - установить знак «Парковка для инвалидов»; - отрисовать знак стоянки для инвалидов на асфальте; - убрать часть бордюра, где инвалид-колясочник будет проезжать (со стороны автомобильной парковки для инвалидов; со стороны калитки); - устройство пандуса с асфальтобетонным покрытием без поручней.
2	Вход (входы) в здание	Текущий ремонт, индивидуальное решение с ТСР: - нанести контрастную разметку (желтые полосы на ступенях, начало-конец ступеней); - установить пандус с поручнями, с шероховатым покрытием верхнего слоя; - установить кнопку вызова; - установить знак доступности на входе; - установить вывеску с режимом и графиком работы со шрифтом Брайля; - замена дверных полотен; - устройство выравнивающей стяжки; - устройство полов из резинового покрытия; - на стеклянных дверях установить предупреждающий знак «желтый круг».
3	Путь (пути) движения внутри здания (в том числе пути эвакуации)	Текущий ремонт, индивидуальное решение с ТСР: - нанести контрастную разметку (желтые полосы на ступенях, начало-конец ступеней); - убрать пороги в дверных проемах на пути эвакуации; - установить тактильную мнемосхему; - установить табличку с надписью «Гардероб» со шрифтом Брайля.
4	Зона целевого назначения здания (целевого посещения объекта – аудитория №105, комната приёма пищи для инвалидов и лиц с ограниченными возможностями здоровья)	Текущий ремонт, индивидуальное решение с ТСР: - установить специальное оборудование; - установить тактильные и визуальные средства получения информации (контрастные цветовые полосы, информационные, указательные знаки и другое оборудование); - расширить дверной проём и убрать порог в аудитории №105; - устройство и оборудование комнаты приёма пищи для инвалидов и лиц с ограниченными возможностями здоровья.
5	Санитарно-гигиеническое	Текущий ремонт, индивидуальное решение с ТСР: - устройство санитарного узла для инвалидов и лиц с

	помещение	ограниченными возможностями здоровья; - установка специального оборудования для инвалидов и лиц с ограниченными возможностями здоровья.
6	Система информации на объекте	Текущий ремонт, индивидуальное решение с ТСР: - установить визуальные средства получения информации (контрастные цветные полосы, информационные, указательные знаки и другое оборудование); - установить тактильные средства в местах движения и получения услуг (установка тактильной мнемосхемы, установка тактильных табличек со шрифтом Брайля).

* - указывается один или несколько вариантов (видов работ): не нуждается; ремонт (текущий, капитальный); индивидуальное решение с ТСР; технические решения невозможны
- организация альтернативной формы обслуживания.

4.2. Период проведения работ 2020-2021 гг.

в рамках исполнения плана мероприятий («дорожной карты») по повышению значений показателей доступности для инвалидов объектов и услуг в ФГБОУ ВО Пермская ГСХА на период 2016 - 2030 годы

(указывается наименование документа: программы, плана)

4.3. Ожидаемый результат (по состоянию доступности) после выполнения работ по адаптации: доступность объекта для всех категорий инвалидов (ДЧ-В). Оценка результата исполнения программы, плана (по состоянию доступности) доступен для всех категорий инвалидов (ДЧ-В).

4.4. Для принятия решения требуется, не требуется (нужное подчеркнуть):

4.4.1. согласование с представителем организации, занимающейся представлением интересов людей с ограниченными возможностями здоровья;

4.4.2. согласование работ с надзорными органами (в сфере проектирования и строительства, архитектуры и охраны памятников, другое указать);

4.4.3. техническая экспертиза; разработка проектно-сметной документации;

4.4.4. согласование с вышестоящей организацией (собственником объекта).

V. Особые отметки

Приложения 1-6: результаты обследования:

1. Территории, прилегающей к зданию	на	<u>2</u>	л.
2. Входа (входов) в здание	на	<u>2</u>	л.
3. Путей движения внутри здания	на	<u>2</u>	л.
4. Зоны целевого назначения здания	на	<u>2</u>	л.
5. Санитарно-гигиенического помещения	на	<u>2</u>	л.
6. Системы информации на объекте	на	<u>2</u>	л.

Результаты фотофиксации на объекте ул. Луначарского, д.1 на 4 л.

Технический паспорт нежилого здания (строения) ул. Луначарского, д.1 на
12 л.

Председатель комиссии



А.В. Булдаков

Сопредседатель



Л.Е. Красильникова

Начальник отдела
эксплуатации зданий
и сооружений



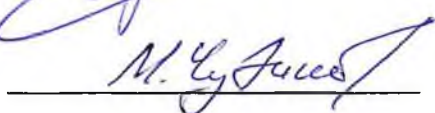
Г.А. Девятериков

Начальник отдела
обслуживания инженерных
сетей




А.В. Артемьев

Начальник отдела
охраны объектов




М.А. Чудинов

Специалист по
инклюзивному образованию
учебного отдела УМУ




Т.В. Отавина

Председатель первичной
профсоюзной организации
студентов, председатель
студенческого самоуправления



М.А. Пластун

Начальник юридического
отдела



А.С. Нагибин

СОГЛАСОВАНО:

Заместитель директора
ГБУК «Пермская краевая
специальная библиотека
для слепых»



Ю.В. Савельев

Управленческое решение согласовано « 14 » марта 2019 г.

Приложение 1
к Акту обследования объекта социальной
инфраструктуры к паспорту доступности
объекта социальной инфраструктуры
№ 5 от « 14 » марта 2019 г.

I. Результаты обследования:

**1. Территории, прилегающей к зданию (участка)
ФГБОУ ВО Пермский ГАТУ,
Пермский край, г. Пермь, ул. Луначарского, д.1**

N п/п	Наименование функционального-планировочного элемента	Наличие элемента			Выявленные нарушения и замечания		Работы по адаптации объектов	
		есть/нет	N на плане	N фото	Содержание	Значимо для инвалида (категория)	Содержание	Виды работ
1.1	Вход (входы) на территорию	есть		1	на пути движения пешеходов бордюры	К	- убрать часть бордюра, где инвалид-колясочник будет проезжать (со стороны калитки)	текущий ремонт
1.2	Путь (пути) движения на территории	есть		3	на пути движения пешеходов бордюры	К	- убрать часть бордюра, где инвалид-колясочник будет проезжать (со стороны автомобильной парковки для инвалидов)	текущий ремонт
1.3	Лестница (наружная)	нет						
1.4	Пандус (наружный)	нет			перепад уровня земли от автостоянки до крыльца	К	устройство пандуса с асфальтобетонным покрытием без поручней	текущий ремонт
1.5	Автостоянка и парковка	есть		2	нет автомобильной парковки для инвалидов	КОСГУ	- выделить автомобильное парковочное место для инвалидов; - установить знак «Парковка для инвалидов»; - отрисовать знак стоянки для инвалидов на асфальте.	текущий ремонт, индивидуальное решение с ТСР
	ОБЩИЕ требования к зоне						ДП-И (О, С, Г, У) ДЧ-И (К)	текущий ремонт, индивидуальное решение с ТСР

II Заключение по зоне:

Наименование структурно-функциональной зоны	Состояние доступности * (к пункту 3.4 Акта обследования ОИ)	Приложение		Рекомендации по адаптации (вид работы) ** к пункту 4.1 Акта обследования ОСИ
		№ на плане	№ фото	
Территория, прилегающая к зданию	ДП-И (О, С, Г, У) ДЧ-И (К)		1, 2, 3	текущий ремонт, индивидуальное решение с ТСП

 * указывается: ДП-В - доступно полностью всем; ДП-И (К, О, С, Г, У) – доступно полностью избирательно (указать категории инвалидов); ДЧ-В – доступно частично всем; ДЧ-И (К, О, С, Г, У) – доступно частично избирательно (указать категории инвалидов); ДУ – доступно условно, ВНД – временно недоступно;

** указывается один из вариантов: не нуждается; ремонт (текущий, капитальный); индивидуальное решение с ТСП; технические решения невозможны - организация альтернативной формы обслуживания.

Комментарий к заключению: требуется текущий ремонт и индивидуальное решение с ТСП путей движения на территории.

Требуется выделить автомобильное парковочное место для инвалидов, установить знак «Парковка для инвалидов», отрисовать знак стоянки для инвалидов на асфальте, убрать часть бордюра, где инвалид-колясочник будет проезжать (со стороны автомобильной парковки для инвалидов, со стороны калитки), устройство пандуса с асфальтобетонным покрытием без поручней.

Приложение 2
к Акту обследования объекта социальной
инфраструктуры к паспорту доступности
объекта социальной инфраструктуры
№ 5 от « 14 » марта 2019 г.

I. Результаты обследования:
2. Входа (входов) в здание
ФГБОУ ВО Пермский ГАТУ,
Пермский край, г. Пермь, ул. Луначарского, д.1

N п/п	Наименование функционально-планировочного элемента	Наличие элемента			Выявленные нарушения и замечания		Работы по адаптации объектов	
		есть/нет	N на плане	N фото	Содержание	Значимо для инвалида (категория)	Содержание	Виды работ
2.1	Лестница (наружная)	есть		3	не выделены проступи краевых ступеней лестничного марша	С	нанести контрастную разметку (желтые полосы на ступенях, начало-конец ступеней)	текущий ремонт
2.2	Пандус (наружный) во дворе корпуса	нет		3	нет пандуса около входа, рядом с лестницей	К	установить пандус с поручнями, с шероховатым покрытием верхнего слоя	текущий ремонт
2.3	Входная площадка (перед входной дверью)	есть		3	- отсутствует знак доступности на входе и кнопка вызова; - нет информационных знаков для инвалидов	КОСГУ	- установить кнопку вызова; - установить знак доступности на входе; - установить вывеску с режимом и графиком работы со шрифтом Брайля	текущий ремонт
2.4	Дверь (входная)	есть		3	дверные проемы имеют пороги	К	- замена дверных полотен; - устройство выравнивающей стяжки; - устройство полов из резинового покрытия.	текущий ремонт
2.5	Тамбур	есть		4	- нет информационных знаков для инвалидов с нарушением зрения	С	- на стеклянных дверях установить предупреждающий знак «желтый круг»	индивидуальное решение с ТСР
	ОБЩИЕ требования к зоне						ДЧ-И (О, С, Г, У) ВНД (К)	текущий ремонт, индивидуальное решение с ТСР

II Заключение по зоне:

Наименование структурно-функциональной зоны	Состояние доступности * (к пункту 3.4 Акта обследования ОИ)	Приложение		Рекомендации по адаптации (вид работы) ** к пункту 4.1 Акта обследования ОИ
		№ на плане	№ фото	
Вход (входы) в здание	ДЧ-И (О, С, Г, У) ВНД (К)		3, 4	текущий ремонт, индивидуальное решение с ТСР

 * указывается: ДП-В - доступно полностью всем; ДП-И (К, О, С, Г, У) - доступно полностью избирательно (указать категории инвалидов); ДЧ-В - доступно частично всем; ДЧ-И (К, О, С, Г, У) - доступно частично избирательно (указать категории инвалидов); ДУ - доступно условно, ВНД – временно недоступно;

** указывается один из вариантов: не нуждается; ремонт (текущий, капитальный); индивидуальное решение с ТСР; технические решения невозможны - организация альтернативной формы обслуживания.

Комментарий к заключению: требуется текущий ремонт.

Требуется нанести контрастную разметку (желтые полосы на ступенях, начало-конец ступеней), установить пандус с поручнями, с шероховатым покрытием верхнего слоя, установить кнопку вызова, установить знак доступности на входе, установить вывеску с режимом и графиком работы со шрифтом Брайля, замена дверных полотен, устройство выравнивающей стяжки, устройство полов из резинового покрытия, на стеклянных дверях установить предупреждающий знак «желтый круг».

Приложение 3
к Акту обследования муниципального
объекта социальной инфраструктуры к
паспорту доступности объекта
социальной инфраструктуры
№ 5 от « 14 » марта 2019 г.

I Результаты обследования:

3. Пути (путей) движения внутри здания
(в том числе путей эвакуации),
ФГБОУ ВО Пермский ГАТУ,

Пермский край, г. Пермь, ул. Луначарского, д.1

N п/п	Наименование функционально-планировочного элемента	Наличие элемента			Выявленные нарушения и замечания		Работы по адаптации объектов	
		есть/нет	N на плане	N фото	Содержание	Значимо для инвалида (категория)	Содержание	Виды работ
3.1	Коридор (вестибюль, зона ожидания, гардероб)	есть		5	- нет таблички с названием «Гардероб»	С	- установить табличку с надписью «Гардероб» со шрифтом Брайля	текущий ремонт, индивидуальное решение с ТСР
3.2	Лестница (внутри здания)	есть			не выделены проступы краевых ступеней лестничного марша	С	нанести контрастную разметку (желтые полосы на ступенях, начало-конец ступеней)	текущий ремонт
3.3	Пандус (внутри здания)	нет						
3.4	Лифт пассажирский (или подъемник)	нет						
3.5	Дверь	есть		5	замечаний нет		не нуждается	не нуждается
3.6	Пути эвакуации (в т.ч. зоны безопасности)	есть			- дверные проемы имеют пороги; - нет тактильной мнемосхемы	КС	- убрать пороги в дверных проемах на пути эвакуации; - установить тактильную мнемосхему.	текущий ремонт, индивидуальное решение с ТСР
	ОБЩИЕ требования к зоне						ДЧ-И (О, С, Г, У) ВНД (К)	текущий ремонт, индивидуальное решение с ТСР

II Заключение по зоне:

Наименование структурно-функциональной зоны	Состояние доступности * (к пункту 3.4 Акта обследования ОИ)	Приложение		Рекомендации по адаптации (вид работы) ** к пункту 4.1 Акта обследования ОИ
		№ на плане	№ фото	
Пути движения внутри здания (в т.ч. пути эвакуации)	ДЧ-И (О, С, Г, У) ВНД (К)		5	текущий ремонт, индивидуальное решение с ТСП

 * указывается: ДП-В - доступно полностью всем; ДП-И (К, О, С, Г, У) - доступно полностью избирательно (указать категории инвалидов); ДЧ-В - доступно частично всем; ДЧ-И (К, О, С, Г, У) - доступно частично избирательно (указать категории инвалидов); ДУ - доступно условно, ВНД – временно недоступно;

** указывается один из вариантов: не нуждается; ремонт (текущий, капитальный); индивидуальное решение с ТСП; технические решения невозможны - организация альтернативной формы обслуживания.

Комментарий к заключению: текущий ремонт, индивидуальное решение с ТСП.

Требуется нанести контрастную разметку (желтые полосы на ступенях, начало-конец ступеней), убрать пороги в дверных проемах на пути эвакуации, установить тактильную мнемосхему, установить табличку с надписью «Гардероб» со шрифтом Брайля.

Приложение 4
к Акту обследования объекта
социальной инфраструктуры к
паспорту доступности объекта
социальной инфраструктуры
№ 5 от « 14 » марта 2019 г.

I. Результаты обследования:

4. Зоны целевого назначения здания

(целевого посещения объекта)

ФГБОУ ВО Пермский ГАТУ,

Пермский край, г. Пермь, ул. Луначарского, д.1

N п/п	Наименование функционально-планировочного элемента	Наличие элемента			Выявленные нарушения и замечания		Работы по адаптации объектов	
		есть/нет	N на плане	N фото	Содержание	Значимо для инвалида (категория)	Содержание	Виды работ
4.1	Кабинетная форма обслуживания (аудитория № 105)	есть		7	- нет информационных знаков; - отсутствует необходимое оборудование для инвалидов; - ширина створок дверных полотен менее 90 см; - дверные проемы имеют пороги.	КОСГ	- установить специальное оборудование; - установить тактильные и визуальные средства получения информации (контрастные цветовые полосы, информационные, указательные знаки и другое оборудование); - расширить дверной проём и убрать порог в аудитории № 105.	текущий ремонт, индивидуальное решение с ТСР
4.2	Комната приёма пищи для инвалидов и лиц с ограниченными возможностями здоровья	нет			нет комнаты приёма пищи для инвалидов, передвигающихся на креслах-колясках	К	- устройство и оборудование комнаты приёма пищи для инвалидов и лиц с ограниченными возможностями здоровья	текущий ремонт, индивидуальное решение с ТСР
4.3	Прилавочная форма обслуживания	нет						
4.4	Форма обслуживания с перемещением по маршруту	нет						
4.5	Кабина индивидуального обслуживания	нет						
	ОБЩИЕ требования к зоне						ДЧ-И (О, С, Г, У) ВНД (К)	текущий ремонт, индивидуальное решение с ТСР

II. Заключение по зоне:

Наименование структурно-функциональной зоны	Состояние доступности * (к пункту 3.4 Акта обследования ОИ)	Приложение		Рекомендации по адаптации (вид работы) ** к пункту 4.1 Акта обследования ОИ
		№ на плане	№ фото	
Зоны целевого назначения здания (целевого посещения объекта)	ДЧ-И (О, С, Г, У) ВНД (К)		7	текущий ремонт, индивидуальное решение с ТСП

 * указывается: ДП-В - доступно полностью всем; ДП-И (К, О, С, Г, У) - доступно полностью избирательно (указать категории инвалидов); ДЧ-В - доступно частично всем; ДЧ-И (К, О, С, Г, У) - доступно частично избирательно (указать категории инвалидов); ДУ - доступно условно, ВНД – временно недоступно;

** указывается один из вариантов: не нуждается; ремонт (текущий, капитальный); индивидуальное решение с ТСП; технические решения невозможны - организация альтернативной формы обслуживания.

Комментарий к заключению: требуется текущий ремонт, индивидуальное решение с ТСП.

Требуется установить специальное оборудование, установить тактильные и визуальные средства получения информации (контрастные цветовые полосы, информационные, указательные знаки и др.), расширить дверной проём и убрать порог в аудитории №105, устройство и оборудование комнаты приёма пищи для инвалидов и лиц с ограниченными возможностями здоровья.

Приложение 5
к Акту обследования
муниципального объекта социальной
инфраструктуры к паспорту
доступности объекта социальной
инфраструктуры
№ 5 от « 14 » марта 2019 г.

I. Результаты обследования:

**5. Санитарно-гигиенических помещений
ФГБОУ ВО Пермский ГАТУ,
Пермский край, г. Пермь, ул. Луначарского, д.1**

N п/п	Наименование функционально-планировочного элемента	Наличие элемента			Выявленные нарушения и замечания		Работы по адаптации объектов	
		есть/нет	N на плане	N фото	Содержание	Значимо для инвалида (категория)	Содержание	Виды работ
5.1	Санитарная комната для инвалидов и лиц с ограниченными возможностями здоровья	нет			- нет санитарной комнаты для инвалидов и лиц с ограниченными возможностями здоровья; -нет специального оборудования для инвалидов и лиц с ограниченными возможностями здоровья.	КОС	- устройство санитарного узла для инвалидов и лиц с ограниченными возможностями здоровья; - установка специального оборудования для инвалидов и лиц с ограниченными возможностями здоровья	текущий ремонт, индивидуальное решение с ТСР
5.2	Душевая / ванная комната	нет						
5.3	Бытовая комната	нет						
	ОБЩИЕ требования к зоне						ДЧ-И (О, С, Г, У) ВНД (К)	текущий ремонт, индивидуальное решение с ТСР

II. Заключение по зоне:

Наименование структурно-функциональной зоны	Состояние доступности * (к пункту 3.4 Акта обследования ОИ)	Приложение		Рекомендации по адаптации (вид работы) ** к пункту 4.1 Акта обследования ОИ
		№ на плане	№ фото	
Санитарно-гигиенических помещений	ДЧ-И (О, С, Г, У) ВНД (К)		-	текущий ремонт, индивидуальное решение с ТСП

 * указывается: ДП-В - доступно полностью всем; ДП-И (К, О, С, Г, У) - доступно полностью избирательно (указать категории инвалидов); ДЧ-В - доступно частично всем; ДЧ-И (К, О, С, Г, У) - доступно частично избирательно (указать категории инвалидов); ДУ - доступно условно, ВНД – временно недоступно;

** указывается один из вариантов: не нуждается; ремонт (текущий, капитальный); индивидуальное решение с ТСП; технические решения невозможны - организация альтернативной формы обслуживания.

Комментарий к заключению: требуется текущий ремонт, индивидуальное решение с ТСП.

Требуется устройство санитарного узла для инвалидов и лиц с ограниченными возможностями здоровья, установка специального оборудования для инвалидов и лиц с ограниченными возможностями здоровья.

Приложение 6
к Акту обследования муниципального
объекта социальной инфраструктуры к
паспорту доступности объекта
социальной инфраструктуры
№ 5 от « 14 » марта 2019 г.

I. Результаты обследования:

**6. Системы информации на объекте
ФГБОУ ВО Пермский ГАТУ,
Пермский край, г. Пермь, ул. Луначарского, д.1**

N п/п	Наименование функционально-планировочного элемента	Наличие элемента			Выявленные нарушения и замечания		Работы по адаптации объектов	
		есть/нет	N на плане	N фото	Содержание	Значимо для инвалида (категория)	Содержание	Виды работ
6.1	Визуальные средства	нет			нет визуальных средств	С	установить визуальные средства получения информации (контрастные цветовые полосы, информационные, указательные знаки и другое оборудование)	текущий ремонт, индивидуальное решение с ТСР
6.2	Акустические средства	нет						
6.3	Тактильные средства	нет			нет тактильных средств	С	установить тактильные средства в местах движения и получения услуг (установка тактильной мнемосхемы, установка тактильных табличек со шрифтом Брайля)	текущий ремонт, индивидуальное решение с ТСР
	ОБЩИЕ требования к зоне						ВНД (С)	текущий ремонт, индивидуальное решение с ТСР.

II Заключение по зоне:

Наименование структурно-функциональной зоны	Состояние доступности * (к пункту 3.4 Акта обследования ОИ)	Приложение		Рекомендации по адаптации (вид работы) ** к пункту 4.1 Акта обследования ОИ
		N на плане	N фото	
Системы информации на объекте	ВНД (С)		-	текущий ремонт, индивидуальное решение с ТСР

 * указывается: ДП-В – доступно полностью всем; ДП-И (К, О, С, Г, У) – доступно полностью избирательно (указать категории инвалидов); ДЧ-В – доступно частично всем; ДЧ-И (К, О, С, Г, У) – доступно частично избирательно (указать категории инвалидов); ДУ – доступно условно, ВНД – временно недоступно;

** указывается один из вариантов: не нуждается; ремонт (текущий, капитальный); индивидуальное решение с ТСР; технические решения невозможны - организация альтернативной формы обслуживания.

Комментарий к заключению: требуется текущий ремонт, индивидуальное решение с ТСР.

Требуется установить визуальные средства получения информации (контрастные цветовые полосы, информационные, указательные знаки и другое оборудование), установить тактильные средства в местах движения и получения услуг (установка тактильной мнемосхемы, установка тактильных табличек со шрифтом Брайля).

Территория, прилегающая к зданию (участок)



Фото 1. Путь (пути) движения от остановки транспорта



Фото 2. Место для автомобильной стоянки и парковки

Вход (входы) в здание



Фото 3. Вход (входы) в здание

Путь (пути) движения внутри здания



Фото 4. Тамбур



Фото 5. Коридор (гардероб)



Фото 6. Путь (пути) движения внутри здания (1 этаж)

Зона целевого назначения здания (целевого посещения объекта)



Фото 7. Аудитория № 105